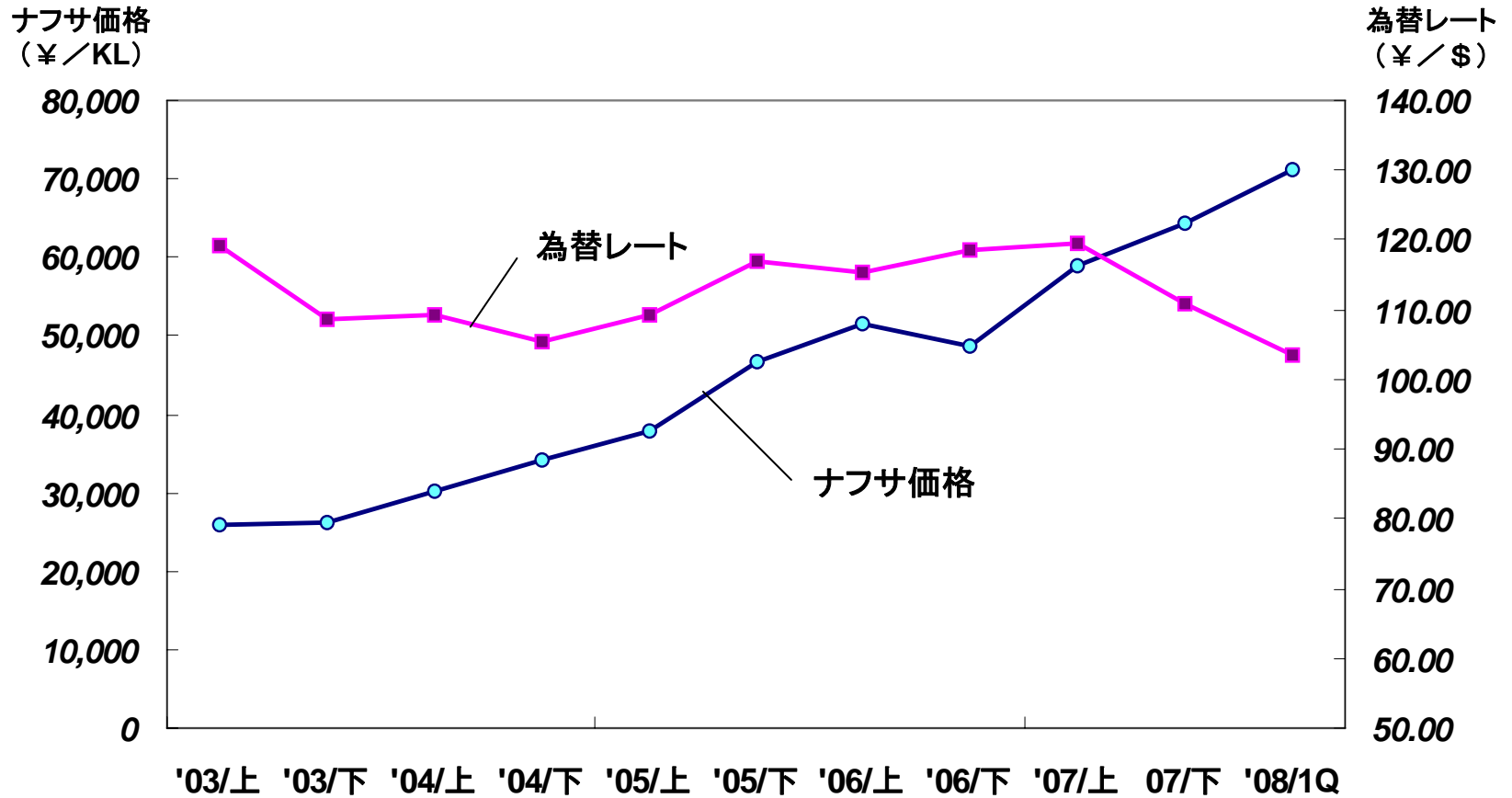


2008年度第1四半期決算説明

2008年8月11日

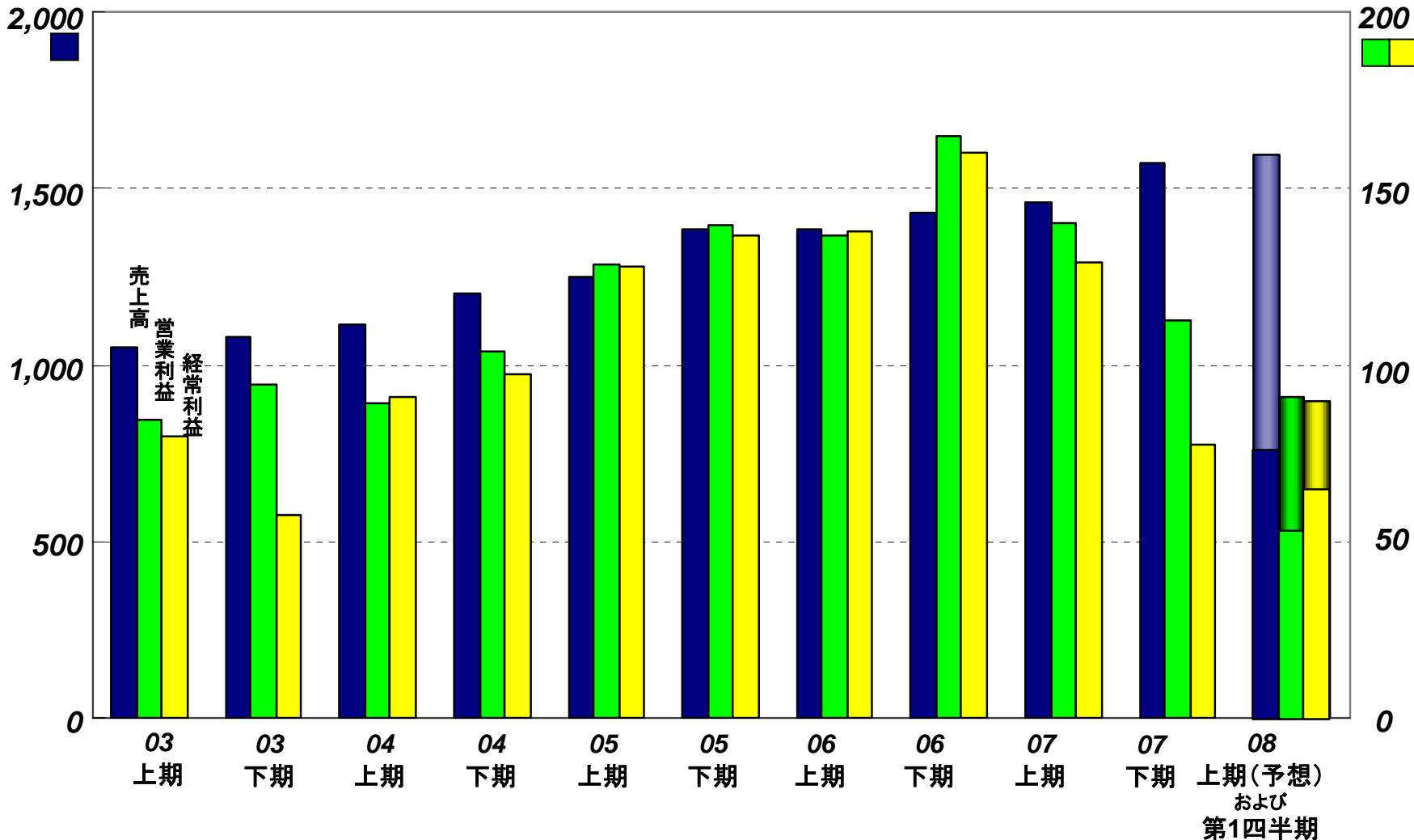
ナフサ価格、為替レート推移



	03年度 上期	03年度 下期	04年度 上期	04年度 下期	05年度 上期	05年度 下期	06年度 上期	06年度 下期	07年度 上期	07年度 下期	08年度 1Q(3ヶ月)
為替レート(¥/\$)	119.2	108.7	109.4	105.5	109.4	116.8	115.3	118.6	119.6	111.0	103.4
ナフサ価格(¥/KL)	25,800	26,100	30,300	34,100	37,900	46,800	51,600	48,800	58,800	64,400	71,300

半期業績推移(連結)

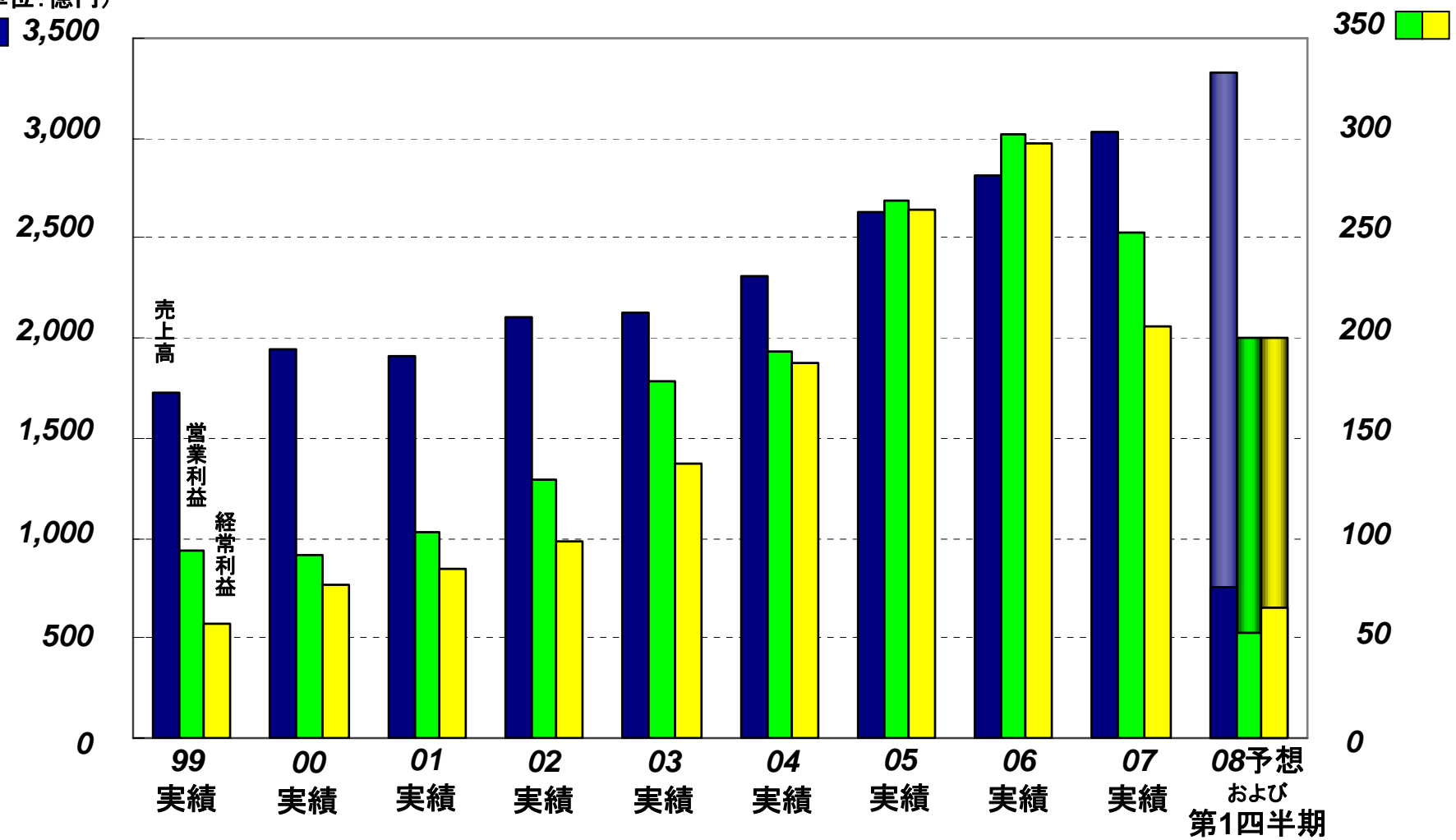
(単位:億円)



(百万円)	03年度 上期	03年度 下期	04年度 上期	04年度 下期	05年度 上期	05年度 下期	06年度 上期	06年度 下期	07年度 上期	07年度 下期	08年度 上期(予想)	08年度 1Q(3ヶ月)
売上高	105,262	108,035	111,250	120,114	124,749	138,325	138,620	142,993	145,955	156,970	159,700	76,394
営業利益	8,435	9,462	8,901	10,403	12,856	13,979	13,677	16,498	14,000	11,268	9,100	5,332
経常利益	7,953	5,759	9,096	9,708	12,774	13,685	13,775	16,020	12,899	7,739	9,000	6,515

業績推移(連結)

(単位:億円)
■ 3,500



(百万円)	99年度 実績	00年度 実績	01年度 実績	02年度 実績	03年度 実績	04年度 実績	05年度 実績	06年度 実績	07年度 実績	08年度 予想	08年度 1Q(3ヶ月)
売上高	173,262	194,201	191,168	210,889	213,297	231,364	263,074	281,613	302,925	333,000	76,394
営業利益	9,364	9,194	10,323	12,945	17,897	19,304	26,835	30,175	25,268	20,000	5,332
経常利益	5,673	7,712	8,409	9,791	13,712	18,804	26,459	29,795	20,638	20,000	6,515

全体損益(連結)



単位:百万円

	2008年度第1四半期	2007年度第1四半期	前年度比較	
			増減金額	増減率
円・ドル為替レート(¥/\$)	103.4	119.9	-16.5	
国産ナフサ価格(¥/kl)	71,300	60,000	11,300	18.8%
売上高	76,394	73,519	2,875	3.9%
エラストマー素材事業	49,548	46,816	2,732	5.8%
高機能材料事業	10,462	12,781	-2,319	-18.1%
その他の事業	17,069	14,532	2,537	17.5%
セグメント間消去	-685	-610	-75	
営業利益	5,332	6,788	-1,456	-21.4%
エラストマー素材事業	3,998	4,119	-121	-2.9%
高機能材料事業	1,267	2,563	-1,296	-50.6%
その他の事業	89	122	-33	-27.0%
セグメント間消去	-22	-15	-7	
経常利益	6,515	7,324	-809	-11.0%
当期純利益	3,114	4,219	-1,105	-26.2%

分析(2008年度第1四半期)

連結売上高増減分析

単位:億円

	当期	前期	差異	数量差	価格差	為替差
連結売上高	764	735	29	-19	61	-13

連結営業利益増減分析

単位:億円

	当期	前期	差異	数量差	価格差	為替差
連結営業利益	53	68	-15	-15	61	-13
				コストダウン 効果	原料他原価	販管技研費
				12	-64	4

関連市況

	当期	前期	差異
	(4-6月)	(4-9月)	
国産ナフサ価格(¥/KI)	71,300	60,000	11,300(高)
円・ドル為替レート(¥/\$)(4-6月)	103.4	119.9	16.5(円高)
円・ユーロ為替レート(¥/€)(4-6月)	161.5	161.2	0.3(円安)
ドル・ユーロ為替レート(\$/€)(1-3月)	1.508	1.316	0.192(ユーロ高)

セグメント情報(連結) — エラストマー素材事業部門 —

単位:百万円

	2008年度第1四半期	2007年度第1四半期	前年度比較	
			増減金額	増減率
売上高	49,548	46,816	2,732	5.8%
営業費用	45,550	42,697	2,853	6.7%
営業利益	3,998	4,119	-121	-2.9%

	連結	連結	連結 増減	連結 増減率
販売数量(千ト)	149.5	144.9	4.7	3.2%
ゴム	87.5	83.7	3.8	4.5%
ラテックス	39.2	34.6	4.6	13.3%
化成品	22.8	26.5	-3.7	-14.0%
売上高(百万円)	49,548	46,816	2,732	5.8%
ゴム	36,046	33,504	2,542	7.6%
ラテックス	5,830	5,272	558	10.6%
化成品	7,671	8,040	-369	-4.6%
セグメント内消去	0	0	0	

セグメント情報(連結) — 高機能材料事業部門 —

単位:百万円

	2008年度第1四半期	2007年度第1四半期	前年度比較	
			増減金額	増減率
売上高	10,462	12,781	-2,319	-18.1%
高機能ケミカル	6,601	6,353	248	3.9%
高機能樹脂	3,861	6,428	-2,567	-39.9%
セグメント内消去	0	0	0	
営業費用	9,195	10,218	-1,023	-10.0%
営業利益	1,267	2,563	-1,296	-50.6%

セグメント情報(連結) —その他の事業部門—

単位:百万円

	2008年度第1四半期	2007年度第1四半期	前年度比較	
			増減金額	増減率
売上高	17,069	14,532	2,537	17.5%
営業費用	16,980	14,410	2,570	17.8%
営業利益	89	122	-33	-27.0%

営業外損益(連結)

単位:百万円

	2008年度第1四半期	2007年度第1四半期	前年度比較
			増減金額
営業外収益	1,650	1,234	416
受取利息	61	58	3
受取配当金	557	510	47
賃貸料・分譲益	56	65	-9
為替差益	746	306	440
その他	230	295	-65
営業外費用	467	698	-231
支払利息	315	262	53
社債利息	75	69	6
棚卸資産処分損	0	266	-266
その他	77	101	-24

特別損益(連結)

単位:百万円

	2008年度第1四半期	2007年度第1四半期	前年度比較
			増減金額
特別利益	8	4	4
固定資産売却益	4	1	3
貸倒引当金戻入額	4	2	2
その他	0	1	-1
特別損失	203	309	-106
固定資産処分損	184	283	-99
その他	19	26	-7

単位: 百万円、%

貸借対照表(連結)

資産の部						負債・純資産の部					
科目	08/6末		08/3末		増減	科目	08/6末		08/3末		増減
流動資産	175,560	52.0	173,174	51.6	2,386	流動負債	157,183	46.6	156,542	46.7	641
現預金	4,942		6,509		-1,567	買入債務	75,084		79,712		-4,628
売上債権	76,182		76,816		-634	短期借入金	25,386		25,351		35
未収入金	27,028		28,876		-1,848	その他流動負債	56,713		51,479		5,234
棚卸資産	59,404		56,021		3,383	固定負債	68,249	20.2	68,309	20.3	-60
その他の流動資産	8,004		4,952		3,052	社債	20,000		20,000		0
固定資産	161,845	48.0	162,554	48.4	-709	長期借入金	32,041		32,177		-136
有形固定資産	115,679		116,263		-584	その他固定負債	16,208		16,132		76
無形固定資産	5,036		5,898		-862	負債合計	225,432	66.8	224,850	67.0	582
投資有価証券	36,768		35,881		887	株主資本	105,829		104,156		1,673
その他投資	4,362		4,512		-150	評価・換算差額等	2,332		2,907		-575
繰延資産	1	0.0	2	0.0	-1	新株予約権	171		151		20
						少数株主持分	3,641		3,666		-25
						純資産合計	111,973	33.2	110,880	33.0	1,093
資産合計	337,405	100.0	335,730	100.0	1,675	負債・純資産合計	337,405	100.0	335,730	100.0	1,675

(連結有利子負債残高)

単位: 百万円

	08/6末	08/3末	対前期増減
社債	20,000	20,000	0
長期借入金	32,041	32,177	-136
短期借入金	25,386	25,351	35
コマーシャルペーパー	24,988	19,984	5,004
合計	102,415	97,512	4,903

2008年度通期業績予想(連結)



単位:百万円

	2009年3月期 業績予想	2008年3月期 実績	08業績予想／07決算比較	
			増減金額	増減率
売上高	333,000	302,925	30,075	9.9%
営業利益	20,000	25,268	-5,268	-20.8%
経常利益	20,000	20,638	-638	-3.1%
当期純利益	10,000	9,092	908	10.0%

注)業績予想の見直しはありません

本資料中に記載されている業績見通し等の将来に関する記述は、当社が現在入手している情報および合理的であると判断する一定の前提条件に基づいており、実際の業績等は様々な要因により大きく異なる可能性があります。

日本ゼオン株式会社 広報室
東京都千代田区丸の内1-6-2 新丸の内センタービル
Tel:03-3216-2747, Fax:03-3216-0501